

# POUTRE ARBA I en Bois/Acier

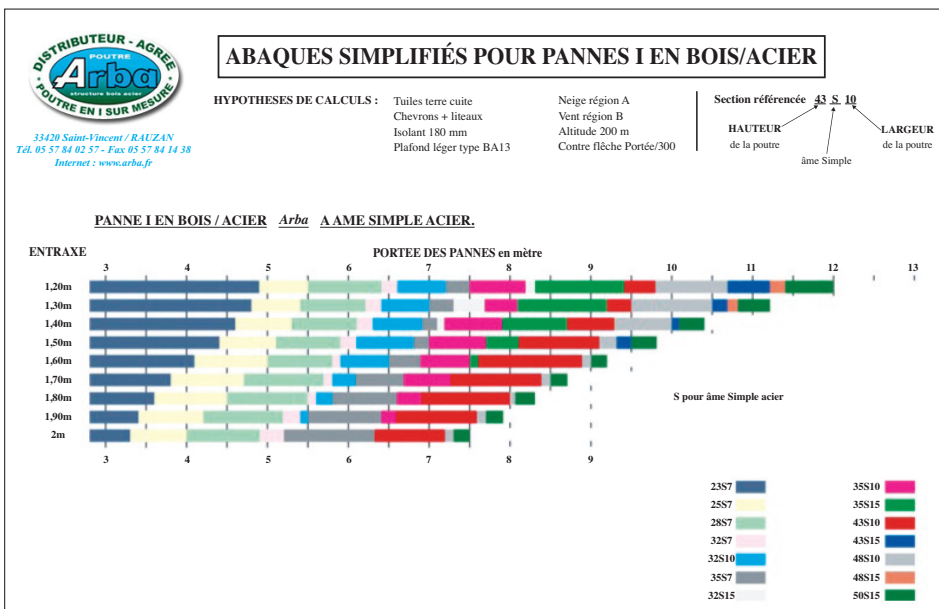


Fabrication Française



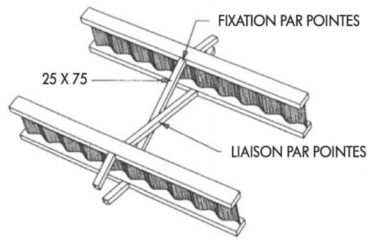
- Sur mesure
- Légère (3 à 10kg/ml)
- Résistante et Technique (15m de portée avec une contreflèche)
- Esthétique
- Economique (excellent rapport qualité/prix, sa conception permet d'inclure isolant thermique et phonique)

*Devis réalisé rapidement et sur mesure*

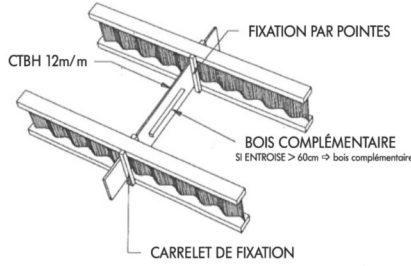


# PRINCIPES D'ENTRETOISEMENT

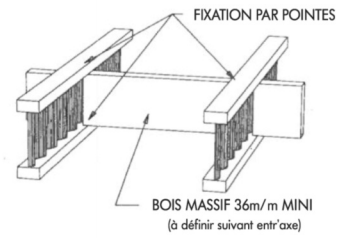
PAR BRACONS BOIS PLACÉS EN CROIX DE SAINT-ANDRÉ



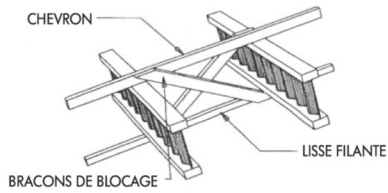
PAR PANNEAU DE CTBH + BOIS DE RENFORT



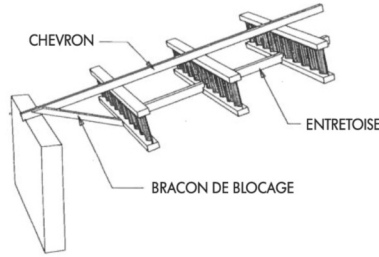
PAR BOIS MASSIF COULÉ SUR MENBRURES



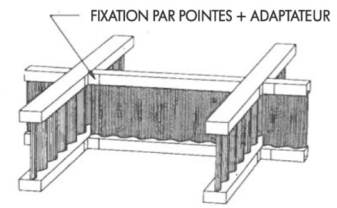
PAR BRACONS BOIS + CHEVRONS + FILANTE BASSE BLOCAGE EN TRAVÉE



PAR BRACONS BOIS + CHEVRONS + ENTRETOISES BLOCAGE SUR APPUIS

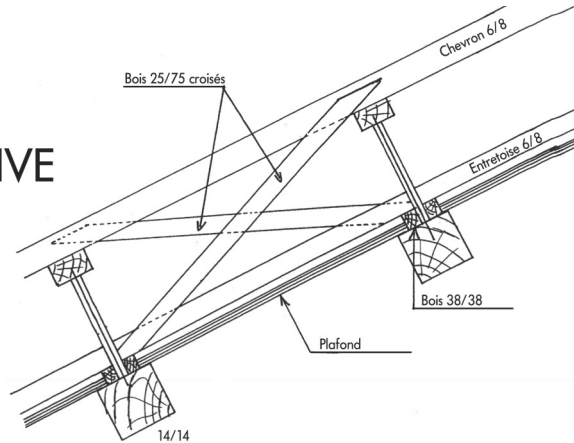


PAR POUTRE NAIL-WEB DE MÊME HAUTEUR



## POUTRE DÉCORATIVE

Mise en œuvre du contreventement à réaliser entre les travées de pannes pour lisse Basse 14/14



## Demande de Devis PANNES DE TOITURE

DATE : ..... / ..... / .....

Réf et adresse du chantier :

.....  
 .....

- LONGUEUR EXT MUR :  ..... m
- LARGEUR EXT MUR :  ..... m
- ENTRAXE :  ..... m
- PENTE :  mono
- 2 pentes
- ..... % ou ..... °
- LONGUEUR EXT. MUR :  ..... m :
- COUVERTURE :  ..... kg/m<sup>2</sup> type .....
- CHEVRON :  ..... kg/m<sup>2</sup> type .....
- PLAFOND :  ..... kg/m<sup>2</sup> type .....
- VOLIGES :  ..... kg/m<sup>2</sup> Epaisseur .....

SCHEMA :

